

<b>Synthèse des Comptes</b>	<b>Administration communale de DAVERDISSE</b>	<b>Code INS</b>	<b>84016</b>
		<b>Exercice:</b>	<b>2022</b>
Modèle officiel généré par l'application eComptes © SPW Intérieur et Action Sociale		<i>Version:</i>	<i>1</i>



# SYNTHÈSE des COMPTES

Module informatisé de publication des comptes annuels



Commune de : **DAVERDISSE**

Adresse de l'administration: GRAND PLACE, 1  
6929 HAUT-FAYS  
www.daverdisse.be

Date d'arrêt du compte par le conseil: 16/05/2023

Date d'approbation de la Tutelle:

Type document: Compte

Exercice: **2022**

**Directeur Général:** Cécile KIEBOOMS

Tél: 061588195  
Fax: 061587137  
Email: cecile.kiebooms@daverdisse.be

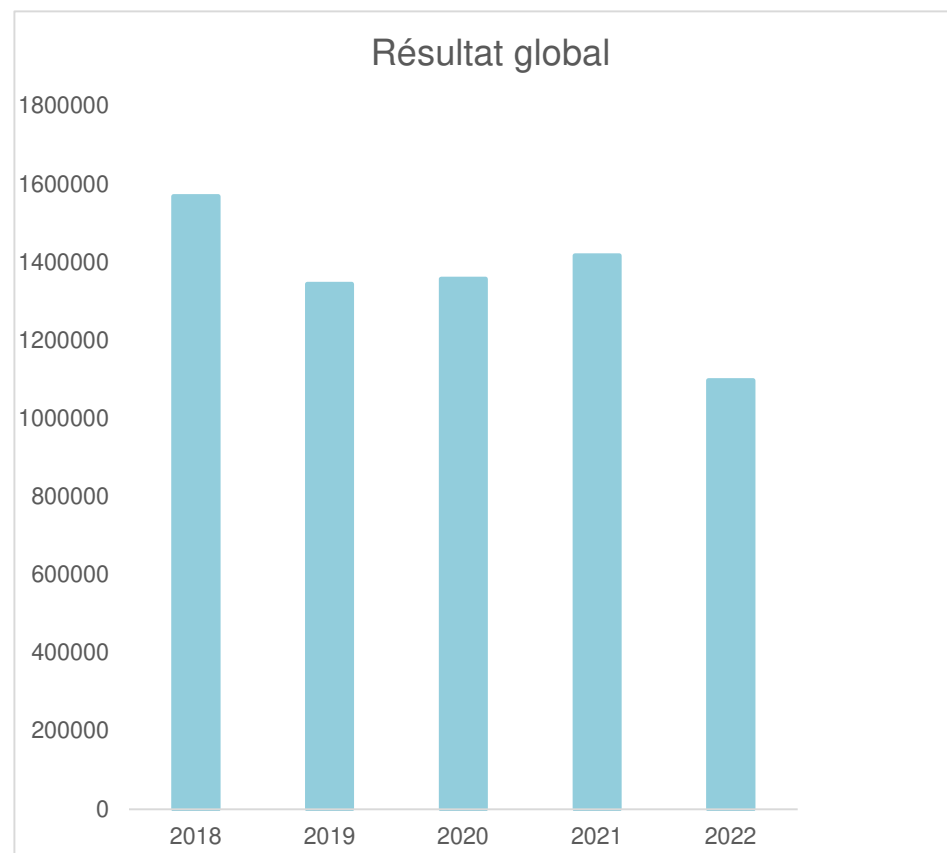
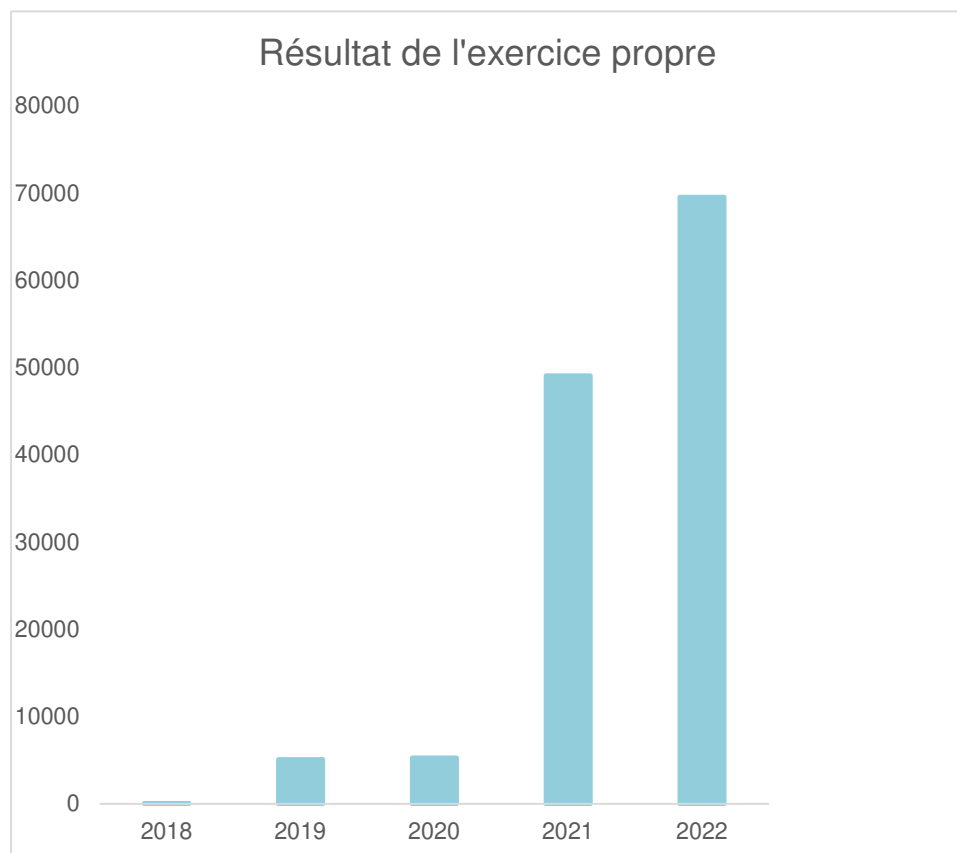
**Directeur Financier:** Martine TRZNADEL

Tél: 061510151  
Fax: 061587137  
Email: martine.trznadel@daverdisse.be



Evolution du résultat budgétaire ordinaire					
	Compte	Compte	Compte	Compte	Compte
Exercices:	2018	2019	2020	2021	2022
Résultats Exercice Propre*	69	5.098	5.283	49.093	69.586
<b>Résultat global* (avec exercices antérieurs et prélèvements)</b>	1.568.922	1.344.322	1.357.069	1.417.335	1.097.626

\* Montant arrondi à l'euro





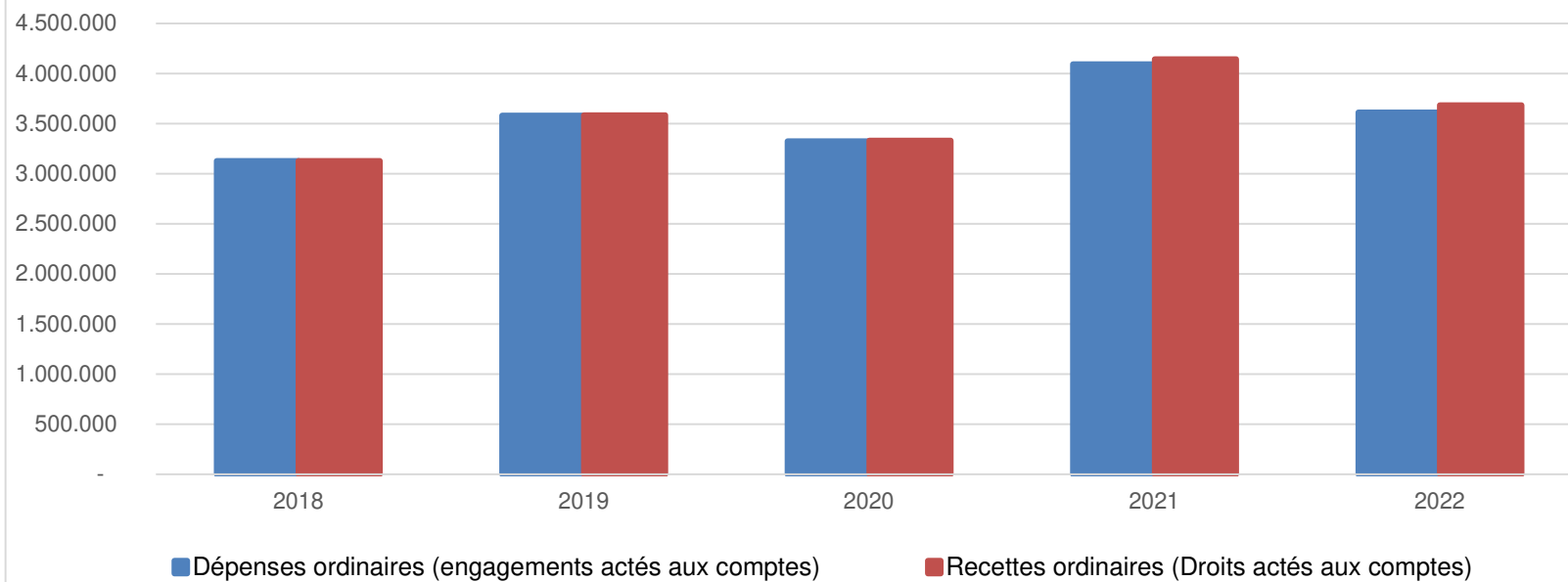
<b>Ventilation économique des dépenses et des recettes ordinaires</b>					
	Compte	Compte	Compte	Compte	Compte
<b>Dépenses ordinaires (engagements actés aux comptes)</b>					
<b>Exercices:</b>	<b>2018</b>	<b>2019</b>	<b>2020</b>	<b>2021</b>	<b>2022</b>
Personnel	1.385.068,96	1.426.790,51	1.432.415,72	1.468.782,31	1.465.221,09
Fonctionnement	793.708,89	842.831,27	724.945,43	808.189,23	819.608,88
Transferts	615.273,40	672.639,86	584.509,03	604.588,83	511.640,08
Dette	333.486,82	348.458,34	365.094,36	389.412,00	380.825,14
Prélèvements (hors 060)	0,00	290.000,00	220.000,00	824.500,00	437.000,00
<b>Total (exercice propre)*</b>	<b>3.127.538</b>	<b>3.580.720</b>	<b>3.326.965</b>	<b>4.095.472</b>	<b>3.614.295</b>
Exercices antérieurs	42.039,11	53.014,44	189.552,30	147.176,53	149.519,97
Prélèvements	0,00	212.281,81	0,00	0,00	440.755,80
<b>Total général*</b>	<b>3.169.577</b>	<b>3.846.016</b>	<b>3.516.517</b>	<b>4.242.649</b>	<b>4.204.571</b>

\* Montant arrondi à l'euro

<b>Recettes ordinaires (Droits actés aux comptes)</b>					
<b>Exercices:</b>	<b>2018</b>	<b>2019</b>	<b>2020</b>	<b>2021</b>	<b>2022</b>
Prestation	1.018.463,29	1.253.714,98	1.013.900,29	1.621.804,27	1.134.057,73
Transferts	2.097.887,99	2.321.221,40	2.307.465,43	2.512.419,10	2.538.958,58
Dette	10.755,66	10.729,44	10.882,19	10.341,99	10.864,43
Prélèvements	500,00	152,46	0,00	0,00	0,00
<b>Total (exercice propre)*</b>	<b>3.127.607</b>	<b>3.585.818</b>	<b>3.332.248</b>	<b>4.144.565</b>	<b>3.683.881</b>
Exercices antérieurs	1.610.892,11	1.604.520,17	1.541.337,44	1.515.418,62	1.618.316,12
Prélèvements	0,00	0,00	0,00	0,00	0,00
<b>Total général*</b>	<b>4.738.499</b>	<b>5.190.338</b>	<b>4.873.585</b>	<b>5.659.984</b>	<b>5.302.197</b>

\* Montant arrondi à l'euro

### Evolution des recettes et des dépenses ordinaires (exercice propre)



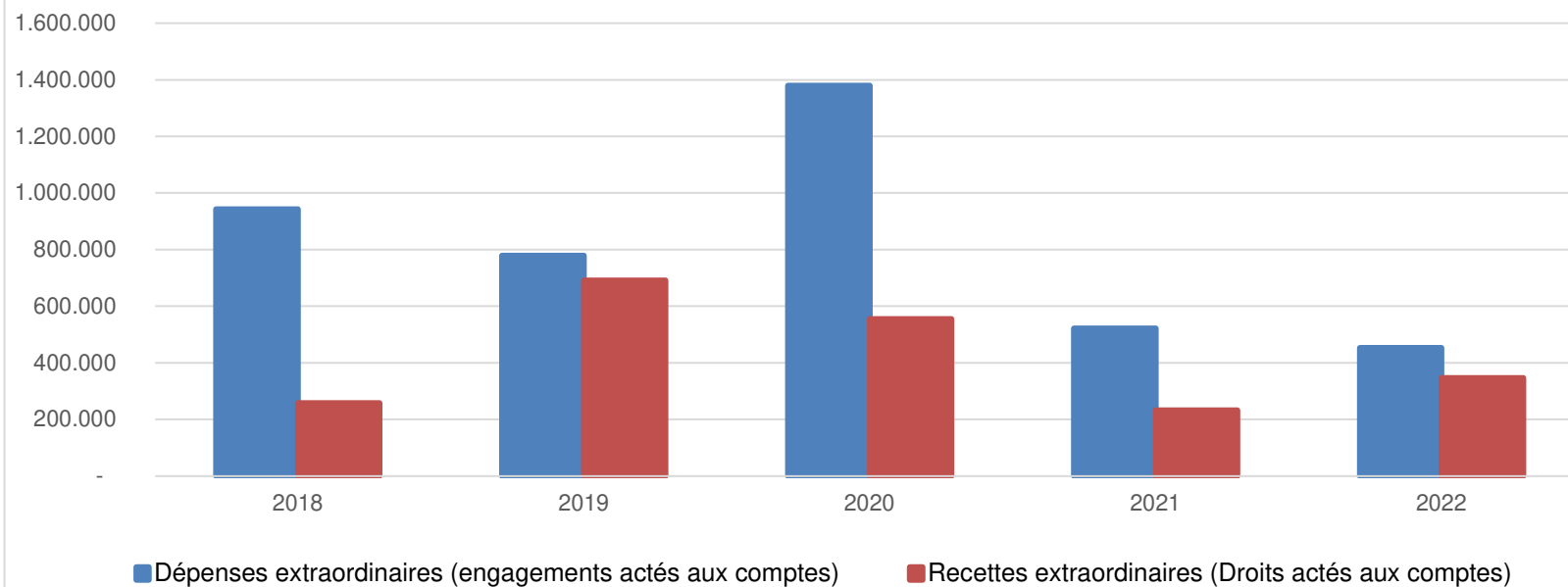
<b>Ventilation économique des dépenses et des recettes extraordinaires</b>					
	Compte	Compte	Compte	Compte	Compte
<b>Dépenses extraordinaires (engagements actés aux comptes)</b>					
<b>Exercices:</b>	<b>2018</b>	<b>2019</b>	<b>2020</b>	<b>2021</b>	<b>2022</b>
Transferts	0,00	0,00	0,00	0,00	0,00
Investissements	902.330,80	670.147,36	1.334.810,62	477.844,46	407.502,79
Dette	40.175,00	109.100,00	44.250,00	44.250,00	45.300,00
Prélèvements	0,00	0,00	0,00	0,00	0,00
	0,00	0,00	0,00	0,00	0,00
<b>Total (exercice propre)*</b>	<b>942.506</b>	<b>779.247</b>	<b>1.379.061</b>	<b>522.094</b>	<b>452.803</b>
Exercices antérieurs	1.190.500,59	1.035.332,74	1.096.732,42	2.219.845,70	1.704.887,54
Prélèvements	981,61	457.685,89	194.090,62	237.978,52	384.119,25
<b>Total général*</b>	<b>2.133.988</b>	<b>2.272.266</b>	<b>2.669.884</b>	<b>2.979.919</b>	<b>2.541.810</b>

\* Montant arrondi à l'euro

<b>Recettes extraordinaires (Droits actés aux comptes)</b>					
<b>Exercices:</b>	<b>2018</b>	<b>2019</b>	<b>2020</b>	<b>2021</b>	<b>2022</b>
Transferts	256.424,57	689.385,25	555.060,95	7.067,66	313.895,43
Investissements	1.252,01	1.620,00	0,00	225.051,89	32.378,68
Dette	0,00	0,00	0,00	0,00	0,00
Prélèvements	0,00	0,00	0,00	0,00	0,00
<b>Total (exercice propre)*</b>	<b>257.677</b>	<b>691.005</b>	<b>555.061</b>	<b>232.120</b>	<b>346.274</b>
Exercices antérieurs	532.769,16	480.603,90	826.370,22	1.050.099,23	353.249,61
Prélèvements	520.932,04	392.439,05	116.544,73	704.044,93	381.869,61
<b>Total général*</b>	<b>1.311.378</b>	<b>1.564.048</b>	<b>1.497.976</b>	<b>1.986.264</b>	<b>1.081.393</b>

\* Montant arrondi à l'euro

### Evolution des recettes et des dépenses extraordinaires (exercice propre)





<b>Ventilation fonctionnelle</b>					
<b>Evolution des dépenses ordinaires (exercice propre)</b>					
Compte	Compte	Compte	Compte	Compte	
2018	2019	2020	2021	2022	
0 Recettes et dépenses générales	53.264,73	557.595,48	271.662,13	888.171,81	885.010,24
1 Administration générale	841.642,08	886.342,74	872.644,18	908.659,25	955.827,68
3 Sécurité	212.995,45	252.510,67	194.541,50	185.577,35	189.483,64
4 Voiries-communications	643.048,90	656.286,68	651.435,64	697.905,38	639.226,94
5 Industrie - commerce	20.945,94	18.606,51	17.508,50	10.738,12	15.027,69
6 Sylviculture- Agriculture	378.510,84	413.228,29	365.446,77	405.100,29	383.485,18
70>75 Enseignement	254.597,13	257.626,34	228.816,68	244.610,85	270.163,63
76>77 Culture et sports	248.364,00	259.984,97	238.850,99	252.561,41	234.241,85
78 Radio, télévision, presse	0,00	0,00	0,00	0,00	0,00
79 Culte	49.244,31	48.363,31	59.939,32	50.590,43	47.480,91
80>86 Action Sociale	231.720,73	266.839,82	230.364,00	259.746,78	241.185,35
87 Santé publique et hygiène	180.440,08	165.658,98	185.151,45	182.447,02	183.610,55
90>92 Logement	12.483,88	9.958,00	10.603,38	9.013,68	10.097,33
93 Aménagement du territoire	280,00	0,00	0,00	350,00	210,00

<b>Ventilation fonctionnelle</b>					
<b>Evolution des recettes ordinaires (exercice propre)</b>					
	Compte	Compte	Compte	Compte	Compte
	2018	2019	2020	2021	2022
0 Recettes et dépenses générales	3.279.627,50	3.396.059,34	3.385.599,83	3.501.609,59	3.884.819,83
1 Administration générale	75.488,18	95.440,03	87.382,03	91.497,27	48.105,42
3 Sécurité	0,00	50.546,55	0,00	0,00	0,00
4 Voiries-communications	131.656,30	133.283,62	130.007,80	176.077,44	59.822,88
5 Industrie - commerce	27.073,82	26.690,17	26.505,83	26.202,13	28.460,09
6 Sylviculture- Agriculture	997.766,59	1.238.586,32	1.019.432,34	1.621.131,74	1.080.300,41
70>75 Enseignement	121.320,70	124.549,09	124.015,22	113.828,45	80.470,78
76>77 Culture et sports	87.938,48	89.513,77	73.458,98	89.672,06	49.904,89
78 Radio, télévision, presse	0,00	0,00	0,00	0,00	0,00
79 Culte	0,00	0,00	0,00	0,00	0,00
80>86 Action Sociale	12.179,11	30.828,31	18.156,45	20.751,73	20.057,14
87 Santé publique et hygiène	1.725,00	2.902,46	4.414,00	12.923,70	2.108,00
90>92 Logement	780,09	0,00	0,00	0,00	250,00
93 Aménagement du territoire	0,00	0,00	0,00	0,00	0,00

Ventilation fonctionnelle					
Evolution des dépenses extraordinaires (exercice propre)					
Compte	Compte	Compte	Compte	Compte	
2018	2019	2020	2021	2022	
0 Recettes et dépenses générales	981,61	457.685,89	194.090,62	237.978,52	384.119,25
1 Administration générale	73.322,24	94.653,03	1.935,00	19.327,77	348.382,92
3 Sécurité	0,00	0,00	0,00	0,00	0,00
4 Voiries-communications	342.059,15	519.828,57	455.586,21	232.078,70	54.697,39
5 Industrie - commerce	0,00	0,00	0,00	0,00	0,00
6 Sylviculture- Agriculture	348.086,39	10.432,99	7.430,97	19.058,99	0,00
70>75 Enseignement	10.595,18	31.913,51	2.668,13	0,00	2.662,00
76>77 Culture et sports	0,00	0,00	827.490,31	0,00	0,00
78 Radio, télévision, presse	0,00	0,00	0,00	0,00	0,00
79 Culte	0,00	0,00	0,00	0,00	0,00
80>86 Action Sociale	0,00	0,00	0,00	0,00	0,00
87 Santé publique et hygiène	168.442,84	122.419,26	44.250,00	51.629,00	45.300,00
90>92 Logement	0,00	0,00	39.700,00	200.000,00	0,00
93 Aménagement du territoire	0,00	0,00	0,00	0,00	1.760,48

Ventilation fonctionnelle					
Evolution des recettes extraordinaires (exercice propre)					
Compte	Compte	Compte	Compte	Compte	
2018	2019	2020	2021	2022	
0 Recettes et dépenses générales	981.494,45	968.980,19	494.684,20	1.754.144,16	1.031.983,54
1 Administration générale	981,61	0,00	0,00	232.119,55	7.774,41
3 Sécurité	0,00	0,00	0,00	0,00	0,00
4 Voiries-communications	1.252,01	360.754,17	0,00	0,00	0,00
5 Industrie - commerce	0,00	0,00	0,00	0,00	0,00
6 Sylviculture- Agriculture	251.930,12	30.238,24	0,00	0,00	28.011,93
70>75 Enseignement	0,00	0,00	0,00	0,00	0,00
76>77 Culture et sports	0,00	0,00	555.060,95	0,00	3.878,89
78 Radio, télévision, presse	0,00	0,00	0,00	0,00	0,00
79 Culte	0,00	0,00	0,00	0,00	0,00
80>86 Action Sociale	0,00	0,00	0,00	0,00	0,00
87 Santé publique et hygiène	3.512,84	0,00	0,00	0,00	0,00
90>92 Logement	0,00	0,00	0,00	0,00	0,00
93 Aménagement du territoire	0,00	0,00	0,00	0,00	0,00

**BILAN****ACTIF**

## ACTIFS IMMOBILISES

**I. Immobilisations incorporelles****II. Immobilisations corporelles**Patrimoine immobilier

Codes	2022	2021
21/28	<b>37.831.296,42</b>	<b>36.556.709,93</b>
21	0,00	0,00
22/26	<b>35.621.195,90</b>	<b>34.120.424,04</b>
A. Terres et terrains non bâtis .....	220 20.564.103,65	20.262.407,40
B. Constructions et leurs terrains .....	221 8.045.768,05	7.656.307,71
C. Voiries .....	223 4.642.540,34	4.486.340,72
D. Ouvrages d'art .....	224 88.425,92	91.836,62
E. Cours et plans d'eau .....	226 0,00	0,00

Patrimoine mobilier

F. Mobilier, matériel, équipements et signalisation routière.....	230/3 113.122,46	153.239,24
G. Patrimoine artistique et mobilier divers .....	234 0,00	0,00

Autres immobilisations corporelles

H. Immobilisations en cours d'exécution .....	24 2.167.235,48	1.470.292,35
I. Droits réels d'emphythéoses et superficies.....	261 0,00	0,00
J. Immobilisations en location-financement .....	262/3 0,00	0,00

**III. Subsidés d'investissements accordés**

A. Aux entreprises privées .....	251 0,00	0,00
B. Aux ménages, ASBL et autres organismes .....	252 0,00	0,00
C. A l'Autorité supérieure.....	254 0,00	0,00
D. Aux autres pouvoirs publics .....	256 0,00	0,00

**IV. Promesses de subsides à recevoir, prêts**

A. Promesse de subsides à recevoir.....	270/4 675.988,51	947.473,88
B. Prêts accordés .....	275 0,00	0,00

**V. Immobilisations financières**

A. Participations et titres à revenus fixes .....	282/5 1.534.112,01	1.488.812,01
B. Cautionnements versés à plus d'un an .....	288 0,00	0,00

## ACTIFS CIRCULANTS

**VI. Stocks**

30/58	<b>3.701.091,45</b>	<b>3.780.781,90</b>
301	<b>0,00</b>	0,00

**VII. Créances à un an au plus**

A. Débiteurs .....	40 346.648,64	623.313,07
B. Autres créances.....	41/42 130.457,81	122.174,77
1. T.V.A. et taxes additionnelles .....	411/2 12.931,92	31.238,84
2. Subsidés, dons et legs et emprunts .....	413 94.782,35	68.382,95
3. Intérêts, dividendes et ristournes .....	415 1.001,46	1.072,98
4. Créances diverses .....	416/8 1.117,08	855,00
C. Récupérations des remboursements d'emprunts.....	4251 20.625,00	20.625,00
D. Récupération des prêts.....	425/8 0,00	0,00

**VIII. Opérations pour compte de tiers**

48/A	0	0
------	---	---

**IX. Comptes financiers**

A. Placements de trésorerie à un an au plus .....	55/58 <b>3.223.985,00</b>	<b>3.035.294,06</b>
B. Valeurs disponibles .....	55 1.000.000,00	1.000.000,00
C. Paiements en cours.....	56/8 2.223.985,00	2.035.294,06
	56/8 0,00	0,00

**X. Comptes de régularisation et d'attente**

49/A	<b>0,00</b>	<b>0,00</b>
------	-------------	-------------

**TOTAL DE L'ACTIF**

21/58	<b>41.532.387,87</b>	<b>40.337.491,83</b>
-------	----------------------	----------------------

**BILAN****PASSIF**

## FONDS PROPRES

	Codes	2022	2021
	10/16	<b>37.660.322,45</b>	<b>36.388.265,09</b>
<b>I'. Capital</b>	10	<b>23.191.406,15</b>	<b>23.191.406,15</b>
<b>II'. Résultats capitalisés</b>	12	<b>3.226.697,84</b>	<b>3.226.697,84</b>
<b>III'. Résultats reportés</b>	13	<b>1.208.705,41</b>	<b>865.985,91</b>
A'. Des exercices antérieurs.....	1301	0,00	0,00
B'. De l'exercice précédent.....	1302	865.985,91	0,00
C'. Du dernier exercice.....	1303	342.719,50	865.985,91
<b>IV'. Réserves</b>	14	<b>794.333,44</b>	<b>351.328,00</b>
A'. Fonds de réserve ordinaire.....	14104	39.403,25	39.403,25
B'. Fonds de réserve extraordinaire.....	14105	754.930,19	311.924,75
<b>V'. Subsides d'investissement, dons et legs reçus</b>	15	<b>6.818.462,66</b>	<b>6.769.130,24</b>
A'. Des entreprises privées .....	151	0,00	0,00
B'. Des ménages, des A.S.B.L. et autres organismes .....	152	0,00	0,00
C'. De l'Autorité supérieure .....	154	6.180.924,71	6.109.022,49
D'. Des autres pouvoirs publics .....	156	637.537,95	660.107,75
<b>VI'. Provisions pour risques et charges</b>	16	<b>2.420.716,95</b>	<b>1.983.716,95</b>
DETTES	17/49	<b>3.869.034,14</b>	<b>3.943.067,06</b>
<b>VII'. Dettes à plus d'un an</b>	17	<b>3.090.397,90</b>	<b>3.399.395,51</b>
A'. Emprunts à charge de la commune .....	171/5	2.880.022,90	3.172.520,51
B'. Emprunts à charge de l'Autorité supérieure.....	1714	210.375,00	226.875,00
C'. Emprunts à charge de tiers.....	172	0,00	0,00
D'. Dettes de location-financement.....	174	0,00	0,00
E'. Emprunts publics .....	176	0,00	0,00
F'. Dettes diverses à plus d'un an.....	177	0,00	0,00
G'. Garanties reçues à plus d'un an.....	178	0,00	0,00
<b>VIII'. Dettes à un an au plus</b>	43/6	<b>742.191,79</b>	<b>507.227,10</b>
A'. Dettes financières.....	43	369.250,80	356.589,68
1'. Remboursements d'emprunts .....	435	356.885,43	343.193,21
2'. Charges financières des emprunts .....	436	12.365,37	13.396,47
3'. Dettes sur comptes-courants.....	433	0,00	0,00
B'. Dettes commerciales .....	44	84.184,11	96.081,86
C'. Dettes fiscales, salariales et sociales .....	45	67.238,30	3.684,51
D'. Dettes diverses .....	464/7	221.518,58	50.871,05
<b>IX'. Opérations pour compte de tiers</b>	48/P	<b>36.444,45</b>	<b>36.444,45</b>
<b>X'. Comptes de régularisation et d'attente</b>	49/P	<b>3.031,28</b>	<b>6.159,68</b>
<b>TOTAL DU PASSIF</b>	10/49	<b>41.532.387,87</b>	<b>40.337.491,83</b>

**COMPTE DE RESULTATS**

	Codes	2022	2021
<b>I. Charges courantes</b>			
A. Achats de matières .....	60	134.777,07	111.751,83
B. Services et biens d'exploitation .....	61	680.936,99	645.980,18
C. Frais de personnel .....	62	1.464.863,30	1.471.872,01
D. Subsidés d'exploitation accordés .....	63	518.680,58	637.171,40
E. Remboursements des emprunts .....	64	298.199,03	299.296,01
F. Charges financières	65	84.327,72	90.542,36
a. Charges financières des emprunts .....	651/6	82.626,11	90.055,77
b. Charges financières diverses .....	657	0,00	60,22
c. Frais de la gestion financière .....	658	1.701,61	426,37
<b>II. Sous-total (charges courantes)</b>	60/65	<b>3.181.784,69</b>	<b>3.256.613,79</b>
<b>III. Boni courant (II' - II)</b>		<b>538.754,19</b>	<b>890.943,57</b>
<b>IV. Charges résultant de la variation normale des valeurs de bilan, redressements et provisions</b>			
A. Dotations aux amortissements .....	660	609.473,92	641.861,52
B. Réductions annuelles de valeurs .....	661	0,00	0,00
C. Réductions et variations des stocks .....	662/4	0,00	0,00
D. Redressement des récupérations des remboursements d'emprunts .....	665	16.500,00	16.500,00
E. Provisions pour risques et charges .....	666	437.000,00	824.500,00
F. Dotations aux amortissements des subsides d'investissement accordés .....	667	0,00	0,00
<b>V. Sous-total (charges non décaissées)</b>	66	<b>1.062.973,92</b>	<b>1.482.861,52</b>
<b>VI. Total des charges d'exploitation (II + V)</b>	60/66	<b>4.244.758,61</b>	<b>4.739.475,31</b>
<b>VII. Boni d'exploitation (VI' - VI)</b>		732.825,63	260.376,28
<b>VIII. Charges exceptionnelles</b>			
A. Du service ordinaire .....	671	463,21	8.451,49
B. Du service extraordinaire .....	672	0,00	0,00
C. Charges exceptionnelles non budgétées .....	673	0,00	72,19
<b>Sous-total (charges exceptionnelles)</b>	67	<b>463,21</b>	<b>8.523,68</b>
<b>IX. Dotations aux réserves</b>			
A. Du service ordinaire .....	685	440.755,80	0,00
B. Du service extraordinaire .....	686	384.119,25	237.978,52
<b>Sous-total des dotations aux réserves</b>	68	<b>824.875,05</b>	<b>237.978,52</b>
<b>X. Total des charges exceptionnelles et des dotations aux réserves (VIII + IX)</b>	67/68	825.338,26	246.502,20
<b>XI. Boni exceptionnel (X' - X)</b>		<b>0,00</b>	<b>605.609,63</b>
<b>XII. Total des charges (VI + X)</b>		<b>5.070.096,87</b>	<b>4.985.977,51</b>
<b>XIII. Boni de l'exercice (XII' - XII)</b>		<b>342.719,50</b>	<b>865.985,91</b>
<b>XIV. Affectation des bonis (XIII)</b>			
A. Boni d'exploitation à reporter au bilan .....	69201	732.825,63	260.376,28
B. Boni exceptionnel à reporter au bilan .....	69202	0,00	605.609,63
<b>Sous-total (affectation des résultats)</b>	69	<b>732.825,63</b>	<b>865.985,91</b>
<b>XV. Contrôle de balance (XII + XIV = XV')</b>		<b>5.802.922,50</b>	<b>5.851.963,42</b>

<b>COMPTE DE RESULTATS</b>			
	<b>Codes</b>	<b>2022</b>	<b>2021</b>
<b>I'. Produits courants</b>			
A'. Produits de la fiscalité .....	70	857.979,56	809.228,93
B'. Produits d'exploitation .....	71	1.134.218,07	1.621.804,27
C'. Subsidés d'exploitation reçus et récupérations de charges de personnel .....	72/73	1.694.194,20	1.682.617,79
D'. Récupération des remboursements d'emprunts .....	74	16.500,00	16.500,00
E'. Produits financiers	75	<b>17.647,05</b>	<b>17.406,37</b>
a'. Récupération des charges financières des emprunts et des prêts accordés .....	751/5	6.780,58	7.064,38
b' Produits financiers divers .....	754/7	10.866,47	10.341,99
<b>II'. Sous-total (produits courants)</b>	70/75	<b>3.720.538,88</b>	<b>4.147.557,36</b>
<b>III'. Mali courant (II - II')</b>		<b>0,00</b>	<b>0,00</b>
<b>IV'. Produits résultant de la variation normale des valeurs de bilan, redressements, travaux internes</b>			
A'. Plus-values annuelles .....	761	694.283,32	298.687,34
B'. Variations des stocks .....	764	0,00	0,00
C'. Redressement des cptes des remb. des emprunts .....	765	298.199,03	299.296,01
D'. Réductions des subsides d'investissement, des dons et legs obtenus	767	264.563,01	254.310,88
E'. Travaux internes passés à l'immobilisé .....	769	0,00	0,00
<b>V'. Sous-total (produits non encaissés)</b>	76	<b>1.257.045,36</b>	<b>852.294,23</b>
<b>VI'. Total des produits d'exploitation (II' + V')</b>	70/76	<b>4.977.584,24</b>	<b>4.999.851,59</b>
<b>VII'. Mali d'exploitation (VI - VI')</b>		<b>0,00</b>	<b>0,00</b>
<b>VIII'. Produits exceptionnels</b>			
A'. Du service ordinaire .....	771	11.239,28	3.297,87
B'. Du service extraordinaire .....	772	42.123,24	144.769,03
C'. Produits exceptionnels non budgétés .....	773	0,00	0,00
<b>Sous-total (produits exceptionnels)</b>	77	<b>53.362,52</b>	<b>148.066,90</b>
<b>IX'. Prélèvements sur les réserves</b>			
A'. Du service ordinaire .....	785	0,00	0,00
B'. Du service extraordinaire .....	786	381.869,61	704.044,93
<b>Sous-total des prélèvements sur réserves</b>	78	<b>381.869,61</b>	<b>704.044,93</b>
<b>X'. Total des produits exceptionnels et des prélèvements sur réserves (VIII' + IX')</b>	77/78	<b>435.232,13</b>	<b>852.111,83</b>
<b>XI'. Mali exceptionnel (X - X')</b>		<b>390.106,13</b>	<b>0,00</b>
<b>XII'. Total des produits (VI' + X')</b>		<b>5.412.816,37</b>	<b>5.851.963,42</b>
<b>XIII'. Mali de l'exercice (XII - XII')</b>		<b>0,00</b>	<b>0,00</b>
<b>XIV'. Affectation des malis (XIII')</b>			
A'. Mali d'exploitation à reporter au bilan .....	79201	0,00	0,00
B'. Mali exceptionnel à reporter au bilan .....	79202	390.106,13	0,00
<b>Sous-total (affectation des résultats)</b>	79	<b>390.106,13</b>	<b>0,00</b>
<b>XV'. Contrôle de balance (XII' + XIV' = XV)</b>		<b>5.802.922,50</b>	<b>5.851.963,42</b>



## Commentaires



## Glossaire

### Termes

### Définitions:

Exercice propre	L'exercice du document allant du 1er janvier au 31 décembre
Exercices antérieurs	Les opérations antérieures à l'exercice propre
Résultat global	Le boni ou le mali de l'exercice propre cumulé avec celui des exercices antérieurs
Dépenses de transfert	Dépenses effectuées à destination de tiers à la commune (d'autres institutions, organismes, ménages ..)
Recettes de transfert	Recettes en provenance de tiers ( subsides, taxes, ... )
Recettes de prestation	Recettes découlant de services payants rendus par la commune, de locations, de droits d'entrée ...
Dépenses de prélèvements	Sommes prélevées sur les excédents budgétaires par la commune pour alimenter des fonds de réserves ordinaires ou extraordinaires (pour financer des dépenses d'investissement sur fonds propres ) ou des provisions ( pour faire face à des charges futures importantes )
Recettes de prélèvements	Utilisation des fonds de réserve et des provisions (constitués au moyen des dépenses de prélèvement)
Ordinaire	Les recettes et dépenses nécessaires au fonctionnement de la commune (taxes, subventions , salaires,électricité,fournitures,...)
Extraordinaire	Les dépenses et leurs moyens de financement afférentes aux investissements ( travaux importants, rénovations, achat de matériel et de véhicules etc ... )